



Nilfisk System czyszczenia padami diamentowymi

Twister™



Perfekcyjny wygląd podłogi? Z padami Twister™ to proste!



DCS – Diamond Cleaning System (system czyszczenia diamentami) – jest nowym sposobem mechanicznej konserwacji podłóg, wykorzystującym mikroskopijnej wielkości diamenty. System ten jest częścią ekologicznej rewolucji w procesach czyszczenia.

Pady Twister™ zawierają w swojej strukturze mikroskopijne diamenty, które w odróżnieniu do czyszczenia chemicznego, czyszczą podłogę mechanicznie jednocześnie ją polerując. Mogą być używane do czyszczenia większości rodzajów powierzchni takich, jak kamień naturalny, terakota, beton, winyl i posadzki epoksydowe. Dzięki padom Twister™ Twoja zniszczona podłoga zamieni się w czystą i błyszczącą powierzchnię.

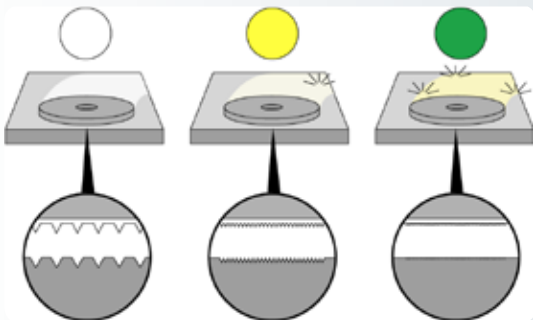
Ponieważ pady Twister™ czyszczą podłogę z równoczesnym jej polerowaniem, podłoże jest zawsze czyste a efekt lśniącej podłogi wzrasta wraz z regularnym użyciem naszych padów.

System Twister™ obniża koszty utrzymania podłogi poprzez wyeliminowanie użycia środków chemicznych i redukuje ilość okresowych zabiegów pielęgnacyjnych podłóg.



Twister™ to nowa metoda codziennego utrzymania podłogi, która nie tylko czyści podłogę, ale także poleruje powierzchnię, używając tradycyjnych padów zawierających mikroskopijnej wielkości diamenty. W odróżnieniu do czyszczenia chemicznego Twister™ jest czyszczeniem mechanicznym, które wymaga jedynie wody do codziennego utrzymania podłogi. Impregnowana diamentami strona pada jest barwiona i pracuje jako wskaźnik zużycia – kiedy kolor zanika, diamenty są już wytarte i trzeba wykonać wymianę pada.

Twister™ przekształca powierzchnię zmatowionej i wytartej podłogi w czystą, błyszczącą i wypolerowaną powierzchnię bez konieczności stosowania chemii czyszczącej. Oznacza to obniżenie łącznych kosztów utrzymania podłogi.



Białe i żółte pady Twister™ stosowane są w gruntownym procesie czyszczenia, który skutecznie usuwa mniejsze rysy i odnawia powierzchnię podłogi, usuwając z niej zmatowienia oraz brud. Dzięki padom Twister™ możliwe jest gruntowne oczyszczenie i odnowienie podłogi bez użycia chemii.

Kiedy zalecane jest gruntowne czyszczenie lub odnowienie podłogi z kamienia naturalnego lub gresu, wtedy zalecane jest stosowanie łagodnego środka Twister™ Floor Conditioner stosowanego w celu nawilżenia powierzchni i ochrony przed wysuszeniem. Na pozostałych rodzajach podłóg wystarczy sama woda, nawet w procesie gruntownego czyszczenia lub odnawiania.

Gruntowne czyszczenie i odnawianie jest wstępnym procesem, który najczęściej nie musi być powtarzany, jeżeli potem podłoże czyszczone jest codziennie z zastosowaniem zielonego pada Twister™.

Ekologicznie i wydajnie

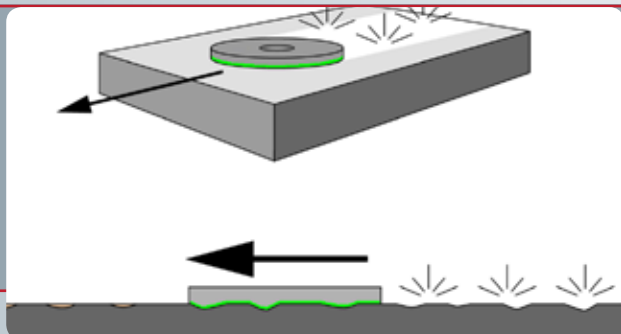
PadyTwister™ to:

- Krótszy czas czyszczenia
- Brak konieczności woskowania, polerowania ani okresowej konserwacji podłoża
- Brak konieczności stosowania chemii czyszczącej. Do codziennego utrzymania potrzebna jest jedynie woda
- Możliwość stosowania we wszystkich rodzajach maszyn tarczowych
- Długa żywotność
- Możliwość stosowania w urządzeniach do 3500 obr/min



Jeżeli wymagany jest wysoki połysk podłoża, to zielony pad Twister™ może być stosowany do wysokoobrotowego polerowania na sucho. Proces ten może być wykonywany na każdego rodzaju podłożu, bez użycia środków chemicznych. Pady Twister™ mogą być stosowane do maks. 3.500 obrotów na minutę.

Wykonując wysokoobrotowe polerowanie na miękkich podłożach takich jak winyl, wskazane jest przestrzeganie zaleceń producenta podłogi odnośnie maksymalnej prędkości obrotowej.



Połączenie miękkiego pada oraz twardości i ostrości diamentu tworzy unikalny produkt, który podąża za strukturą podłogi i skutecznie usuwa brud w tym samym czasie, w którym poleruje powierzchnię. Stwarza to możliwość codziennego czyszczenia z efektem wysokiego połysku uzyskiwanym każdego dnia i to bez zastosowania chemii.

Standardowa metoda gruntownego czyszczenia i regeneracji oznacza, że te same rutynowe czynności związane z czyszczeniem i zużyty czas są jednakowe dla obydwu faz. Oznacza to brak dodatkowych kosztów wynikających z nadgodzin i nakładu sił. Wystarczy jedynie zamienić pady Twister™ i kontynuować pracę. Ponieważ jednak standardowa metoda jest wykonywana przy zastosowaniu tych samych rutynowych czynności, jak przy codziennym czyszczeniu, podłoga będzie użytkowana pomiędzy fazami gruntownego czyszczenia oraz regeneracji co wpłynie na długość czasu potrzebnego na wykonanie tych faz.




Intensywna metoda gruntownego czyszczenia i regeneracji oznacza, że proces ten zostanie przeprowadzony w jednym ciągu czasowym (bez użytkowania podłogi w trakcie procesu) na przykład podczas jednej nocy.





Na rynku dostępnych jest wiele rodzajów padów do utrzymania podłóg, które mogą być stosowane wraz z wieloma różnymi rodzajami chemii. Wybór pada i chemii zależy od rodzaju podłogi oraz celu zastosowania (czyszczenie lub polerowanie). Z padami Twister™ te skomplikowane decyzje pozostaną tylko wspomnieniem.

Tabela doboru padów Twister™

Codziennie czyszczenie (na mokro) i polerowanie (na sucho)

Rodzaj podłoża	Twister™	
Lastryko Marmur Granit Płytki ceramiczne Winył Linoleum Podłogi gumowane Beton polerowany Posadzka epoksydowa Beton zacierany	 Twister™ zielony	Używany w końcowej fazie Standardowej i Intensywnej Metody czyszczenia oraz do codziennej konserwacji podłogi. Zielony pad Twister™ pracuje efektywnie przy codziennym czyszczeniu powierzchni takich jak podłogi kamienne, płytki i wykładziny winylowe. Zielony pad Twister™ jest także idealny do wysoko-obrotowego polerowania podłóg na sucho.
Betonowe posadzki przemysłowe	 Twister™ czerwony	Do ciężkich zastosowań przy czyszczeniu wytartych podłóg kamiennych. Czerwony pad Twister™ skutecznie usunie zarysowania oraz plamy i pozostawi czystą, zmatowioną powierzchnię, przygotowaną do kolejnych kroków z innym padem Twister™.
Beton nieobrobiony	 Twister™ czarny	Do ciężkich zastosowań przy czyszczeniu wytartych podłóg przemysłowych. Czarny pad Twister™ skutecznie usunie tłuste plamy i ślady po kołach wózków widłowych. Idealny pad do zastosowań przemysłowych.

Gruntowne czyszczenie i odnawianie podłoża (na mokro)

Rodzaj podłoża	Twister™ etap 1	
Lastryko Marmur Winył Linoleum Podłogi gumowane Posadzka epoksydowa	 Twister™ biały	Pierwszy etap to użycie białego pada, który usunie zadrapania i pozostawi czystą i lekko zmatowioną powierzchnię przygotowaną do wykonania etapu drugiego.
Lastryko Marmur Winył Linoleum Podłogi gumowane Posadzka epoksydowa	Twister™ etap 2  Twister™ Żółty	Drugi etap to użycie pada żółtego, który przygotowuje powierzchnię do końcowego etapu, wykorzystującego pad zielony.

96027950-01/10